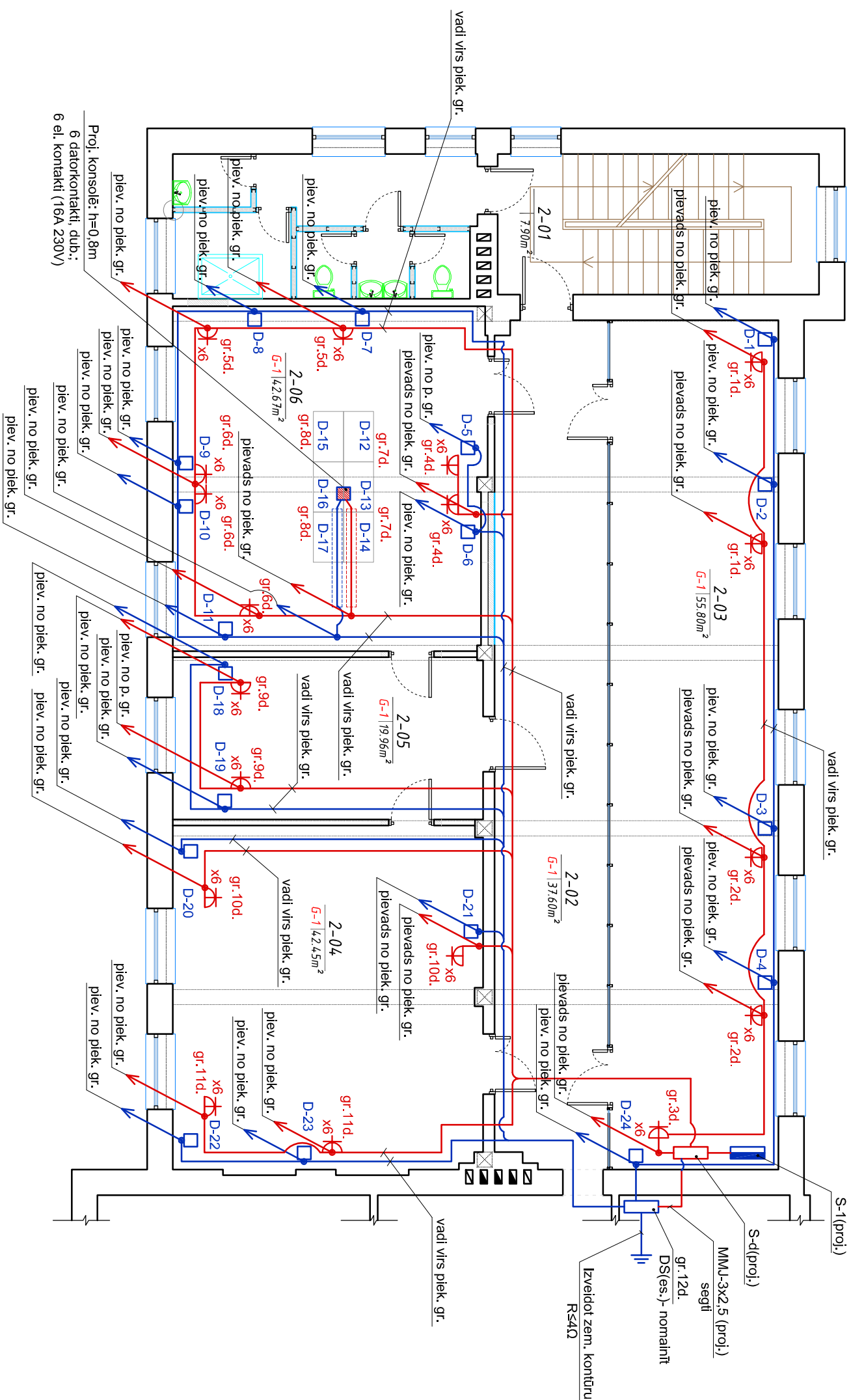














Otrā stāva plāns
M 1:100



TEĻPU EKSPĻIKĀCIJA		Platība, m ²
Nr.p.k.	Nosaukums	
2-01	Kāpņu telpa	7,90*
2-02	Gaitenis	37,60
2-03	Mācību laboratorija	55,80
2-04	Mācību laboratorija	42,45
2-05	Service telpa	19,96
2-06	Mācību laboratorija	42,67
2-07	Dušas telpa	4,06
2-08	Saimniecības telpa	1,65
2-09	Priekštelpa	6,05
2-10	WC	1,47
2-11	Priekštelpa	1,42
2-12	WC	1,47
KOPĀ		222,50

TEĻPU EKSPĻIKĀCIJA

APZĪMĒJUMI:

-  - proj. datora kontakts;
 -  - proj. el. kontaktu bloks (6 kont. ~230V) datoru vietām;
 -  S-d
 - proj. el. sadalīne datoru vietu elektroiekārtai;
 -  DS
 - esošā datoru komutācijas sadalīne;
 -  - datoru kabeļu frāze;
 -  - datoru vietu el. vadu frāze;
 -  - datoru grīdas kanāls;
 -  - el. pievada grīdas kanāls;
 -  - proj. datoru kabeļu stāvēvads;
 -  - proj. el. pievada stāvēvads;
 -  - proj. konsole datoru kont. un datoru vietu el. kontaktiem;
 -  - proj. atkārtotais zemējums.

- 1) Pievadī pie datoru kontaktiem paredzēti no datoru komutācijas skapa DS virs piek. griestiem, un pa celtniecības konstrukcijām "gofrā" d.20, pievads dat. galdiem laboratorijā 2-06 paredzēts grīdā;
- 2) Datoru kontaktu uzstādīšanas augstums +0,80m no grīdas virsmas;
- 3) El. kontaktu datoru vietām uzstādīšanas augstums +0,80m no grīdas virsmas;
- 4) Attāļums no elektriskajiem kabeļiem līdž datoru komutācijas kabeļiem paredzēts ne mazāk par 0,5m;
- 5) Datoru sadalnei DS izbūvēt el. pievadu no el. sadalnes S-d;
- 6) Datoru sadalnei DS izbūvēt atkārtoto zemējumu $Rz \leq 4\Omega$.

Piez̄imes:
